

## LET'S MAKE A CAKE! (guía en español)


1. Le explicamos a los chicos que van a ver un vídeo sobre cómo hacer una tarta. Pídanles que estén atentos a la aparición de los cinco sentidos mientras lo miran.
2. Ponemos el video hasta el final para poder ver lo que vamos a realizar.
3. Preparamos la torta mezclando 100 g de manteca (tiene que estar blanda), 100 g de harina con levadura, 100 g de azúcar y 2 huevos batidos. Para que sea de chocolate le agregamos cacao en polvo. Ponemos cucharadas de la mezcla en 12 moldes de horno o un molde de torta, y lo metemos en el horno, precalentado a 180°C.
4. A comer nuestra torta!
5. Al terminar podemos pedir a los chicos que completen la ficha de actividades que van a encontrar al final de este documento con su respectiva explicación

### INGREDIENTS

## FLOUR



## EGGS



BUTTER



SUGAR




**Guía para completar las actividades:**

1. Completar con los sentidos que utilizamos para hacer la torta
2. Completar los nombres de los ingredientes y tildar los ingredientes que usamos para cocinar nuestra torta


**1 Watch and number. Write**

see    smell    touch    taste




I can \_\_\_\_\_  
 \_\_\_\_\_  
the cake.




I can \_\_\_\_\_  
 \_\_\_\_\_  
the ingredients.



I can \_\_\_\_\_  
 \_\_\_\_\_  
the cake.



I can \_\_\_\_\_  
 \_\_\_\_\_  
the cake.

**2 Write. Look and tick ✓ the ingredients in the cake.**

flour    eggs    butter    bananas    cherries

